



ТЕРРИТОРИАЛЬНЫЙ ОРГАН
ФЕДЕРАЛЬНОЙ СЛУЖБЫ
ГОСУДАРСТВЕННОЙ СТАТИСТИКИ
ПО КАМЧАТСКОМУ КРАЮ

ОСНОВНЫЕ ПОКАЗАТЕЛИ ПРОМЫШЛЕННОГО ПРОИЗВОДСТВА КАМЧАТСКОГО КРАЯ

январь 2024 года

29.02.2024

СОДЕРЖАНИЕ

Индексы промышленного производства	3
Добыча полезных ископаемых	5
Обрабатывающие производства	9
Обеспечение электрической энергией, газом и паром; кондиционирование воздуха	13
Водоснабжение; водоотведение, организация сбора и утилизации отходов, деятельность по ликвидации загрязнений	17
Объем отгруженных товаров собственного производства, выполненных работ и услуг собственными силами	20

1

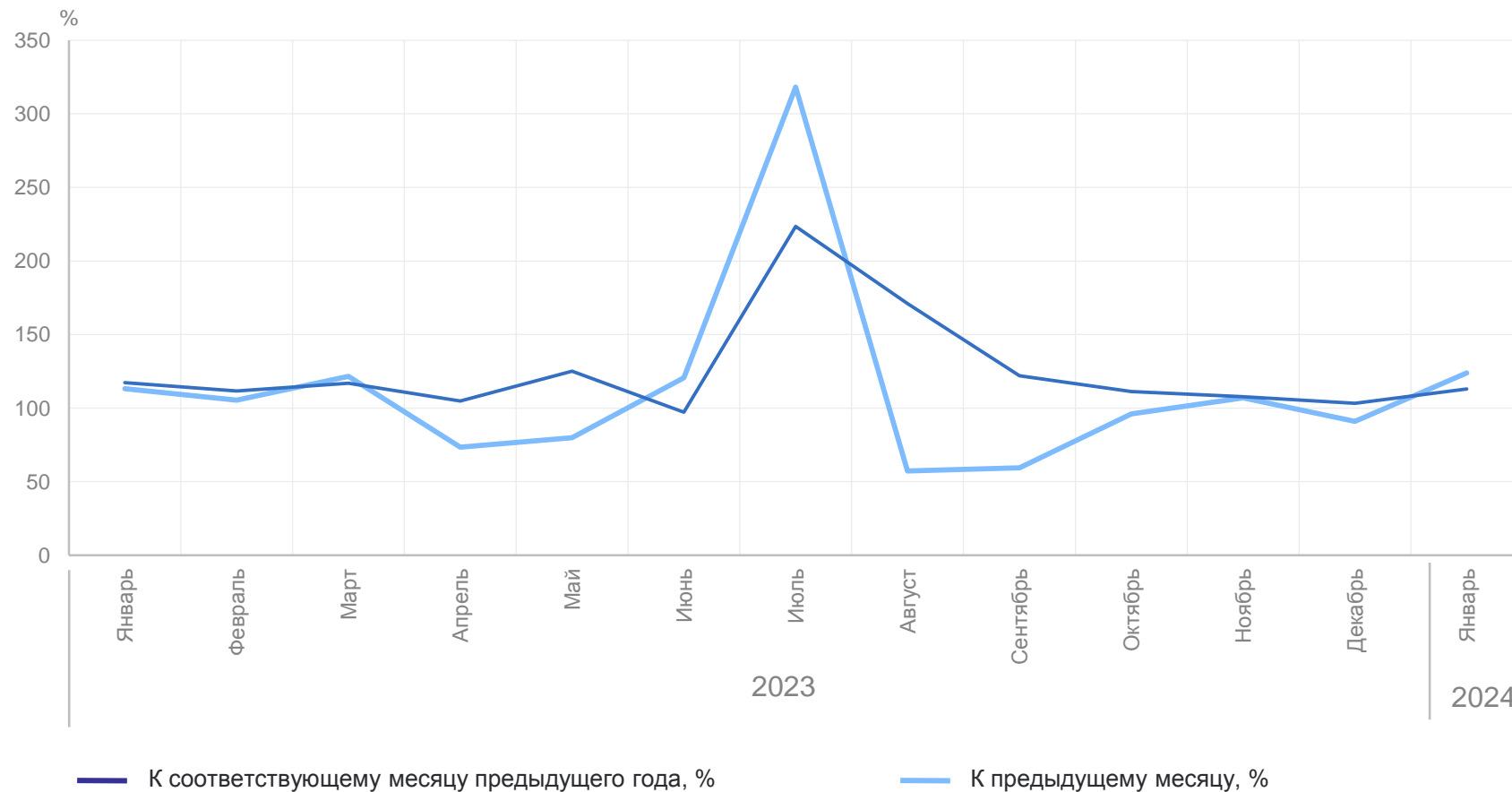
**Индексы промышленного
производства**

ИНДЕКСЫ ПРОМЫШЛЕННОГО ПРОИЗВОДСТВА

январь 2024 года

КАМЧАТСТАТ

113,0% к январю 2023 года



2

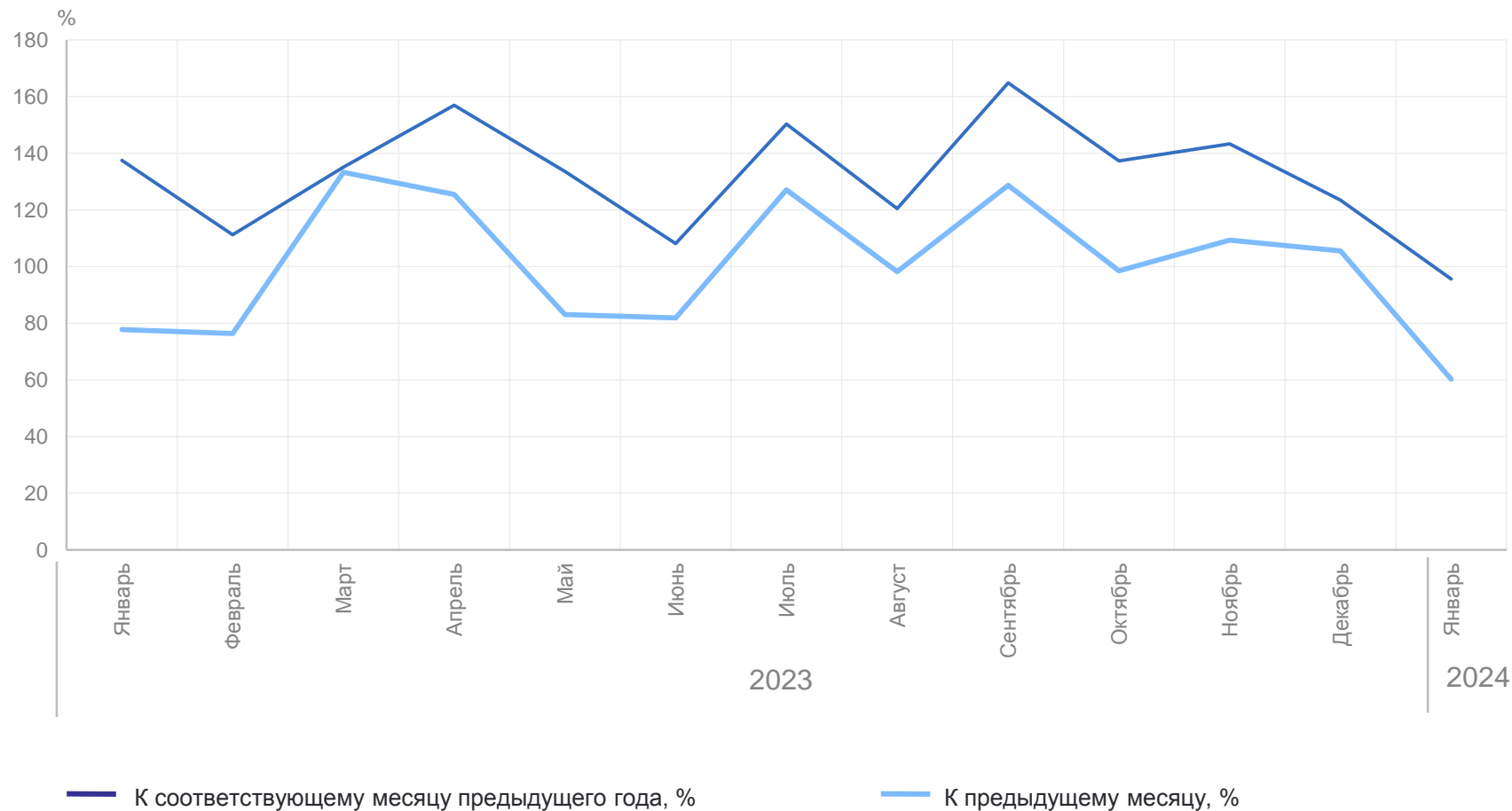
Добыча полезных ископаемых

ДИНАМИКА ДОБЫЧИ ПОЛЕЗНЫХ ИСКОПАЕМЫХ

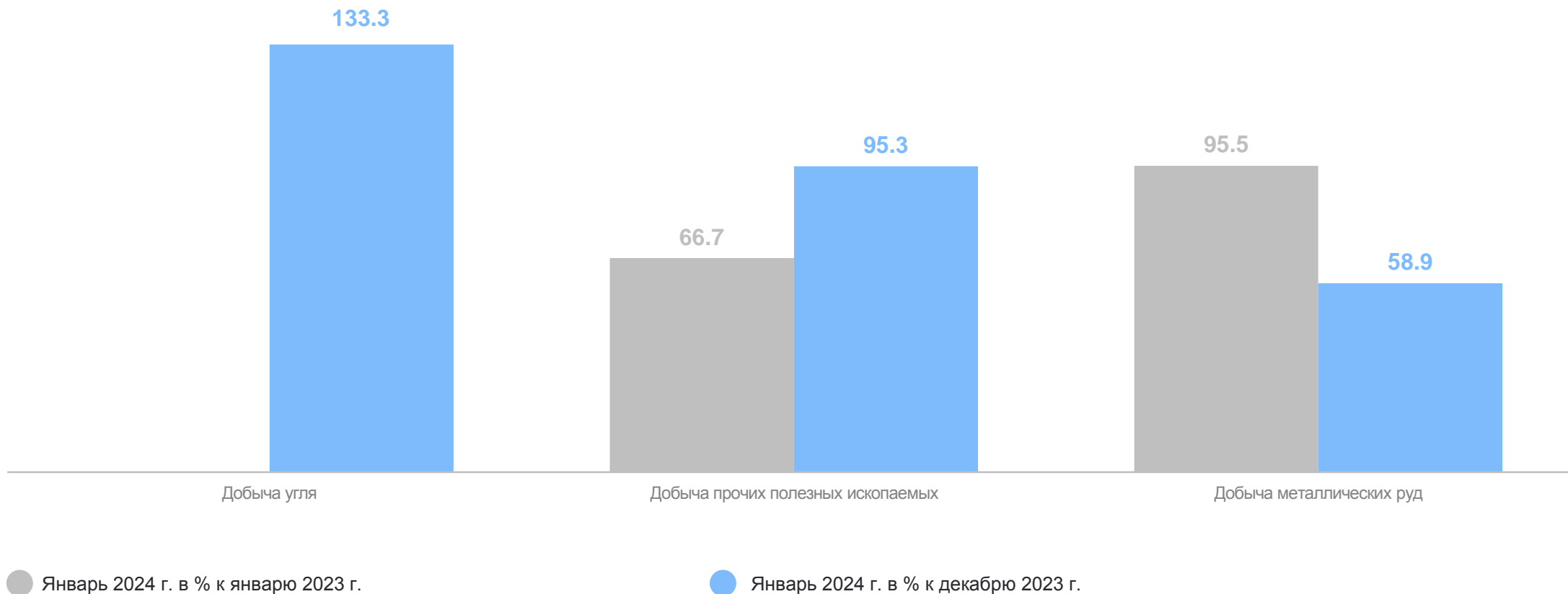
январь 2024 года

КАМЧАТСТАТ

95,6% к январю 2023 года



ИНДЕКСЫ ПРОИЗВОДСТВА ПО ОСНОВНЫМ ВИДАМ ДОБЫВАЮЩИХ ПРОИЗВОДСТВ



ДОБЫЧА ОТДЕЛЬНЫХ ВИДОВ ПОЛЕЗНЫХ ИСКОПАЕМЫХ

КАМЧАТСТАТ

январь 2024 года

изменение к январю 2023 г.



Щебень

8,4 тыс. метров³

в 2,2р.



Смеси песчано-гравийные

17,2 тыс. метров³

в 1,7р.

3

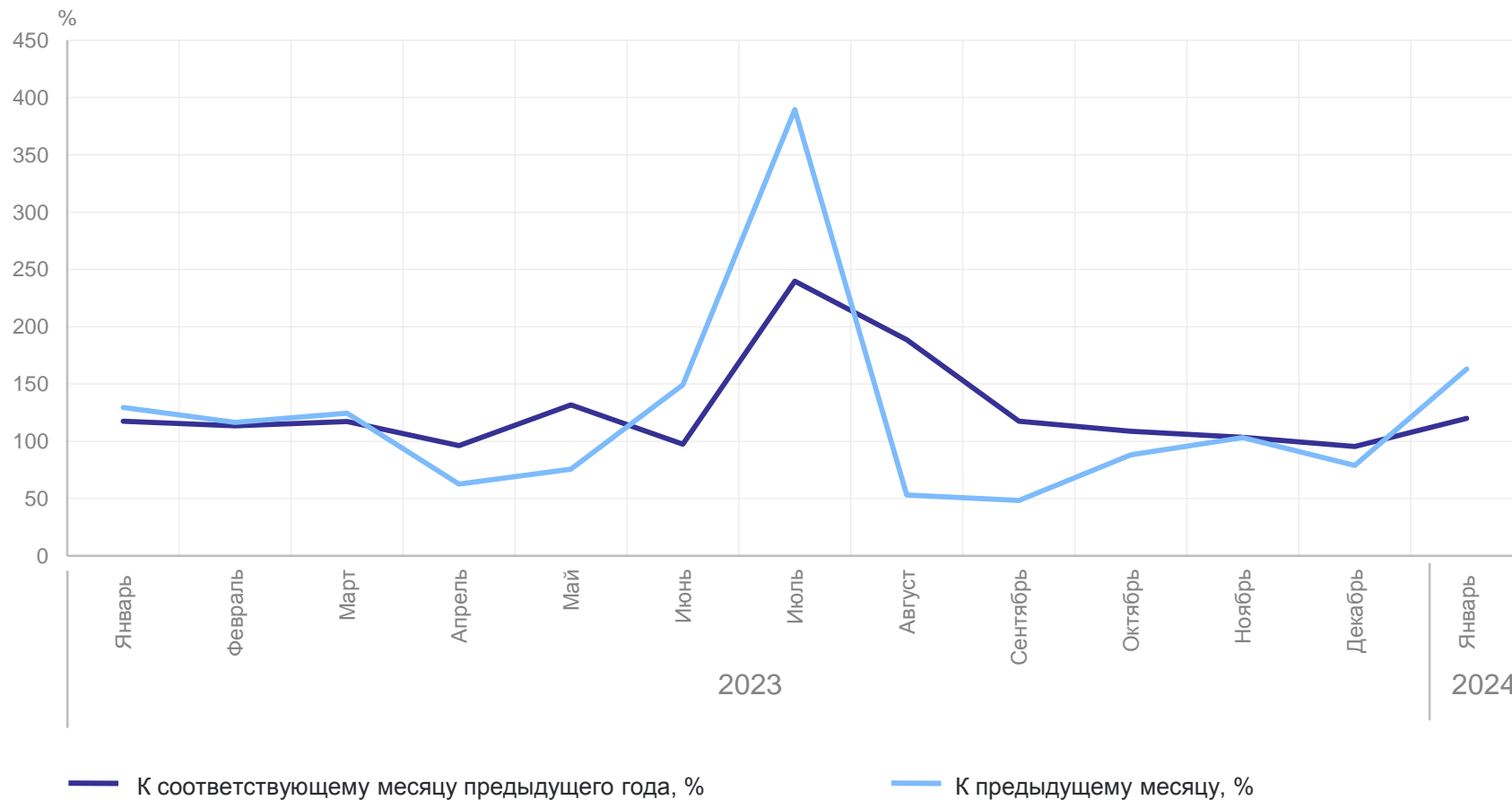
Обрабатывающие производства

ДИНАМИКА ОБРАБАТЫВАЮЩИХ ПРОИЗВОДСТВ

январь 2024 года

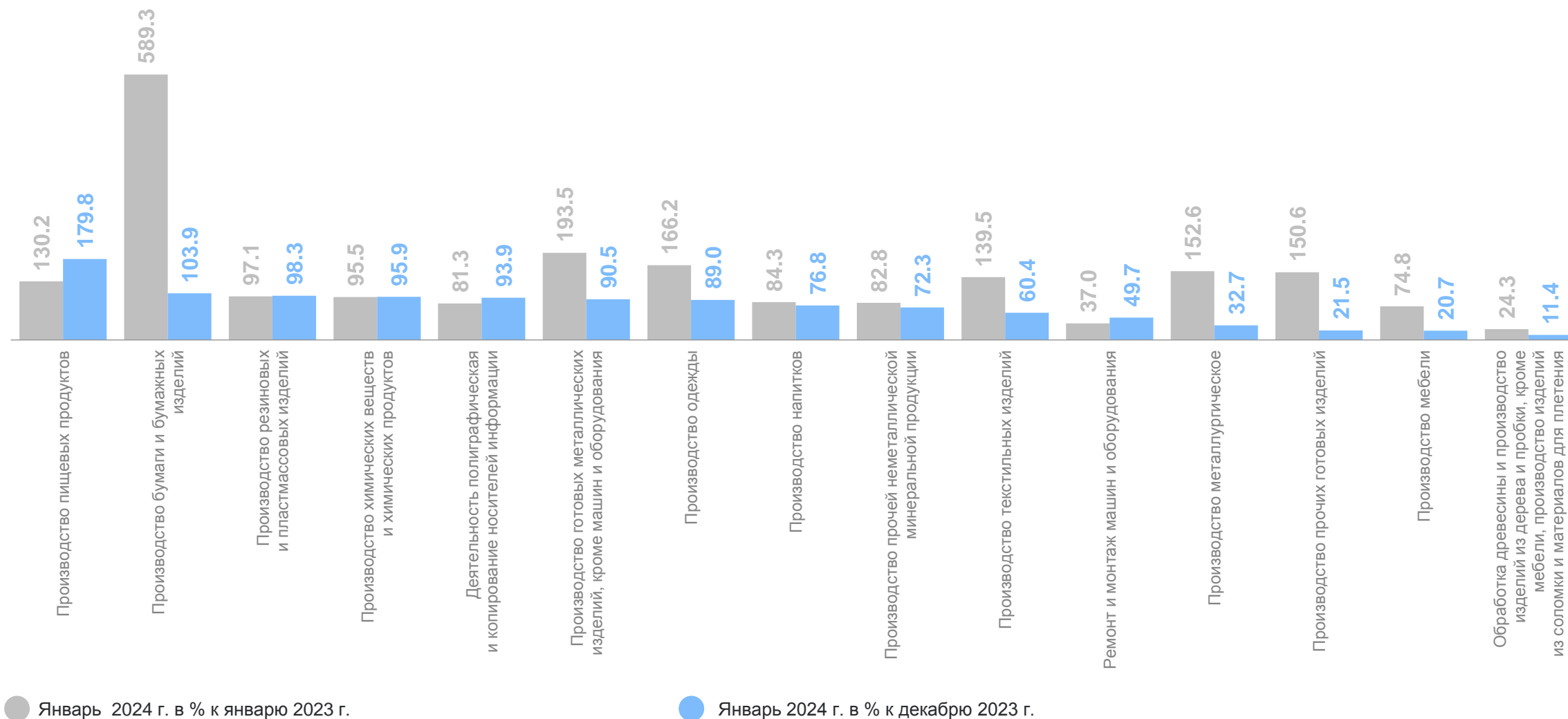
КАМЧАТСТАТ

120,0% к январю 2023 года



ИНДЕКСЫ ПРОИЗВОДСТВА ПО ОСНОВНЫМ ВИДАМ ОБРАБАТЫВАЮЩИХ ПРОИЗВОДСТВ

КАМЧАТСТАТ



ПРОИЗВОДСТВО ОТДЕЛЬНЫХ ВИДОВ ПИЩЕВЫХ ПРОДУКТОВ

январь 2024 года

изменение к январю 2023 г.



Рыба переработанная и консервированная, ракообразные и моллюски

111,0 тыс. тонн

+38,0%



Молоко, кроме сырого

450,5 тонн

-1,8%



Изделия хлебобулочные недлительного хранения

1 210,8 тонн

-6,0%

4

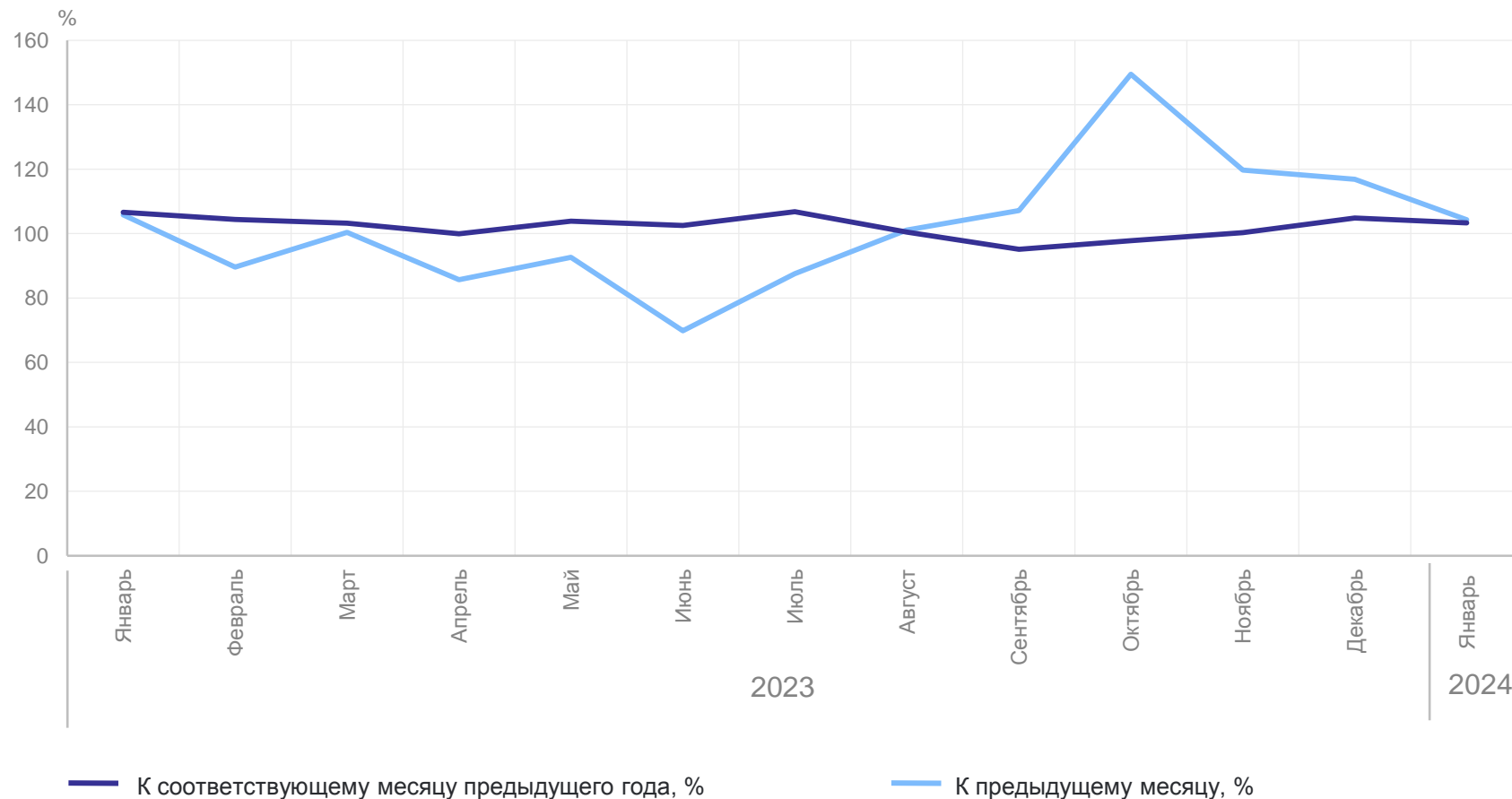
Обеспечение электрической энергией, газом и паром; кондиционирование воздуха

ДИНАМИКА ПО ОБЕСПЕЧЕНИЮ ЭЛЕКТРИЧЕСКОЙ ЭНЕРГИЕЙ, ГАЗОМ И ПАРОМ; КОНДИЦИОНИРОВАНИЕ ВОЗДУХА

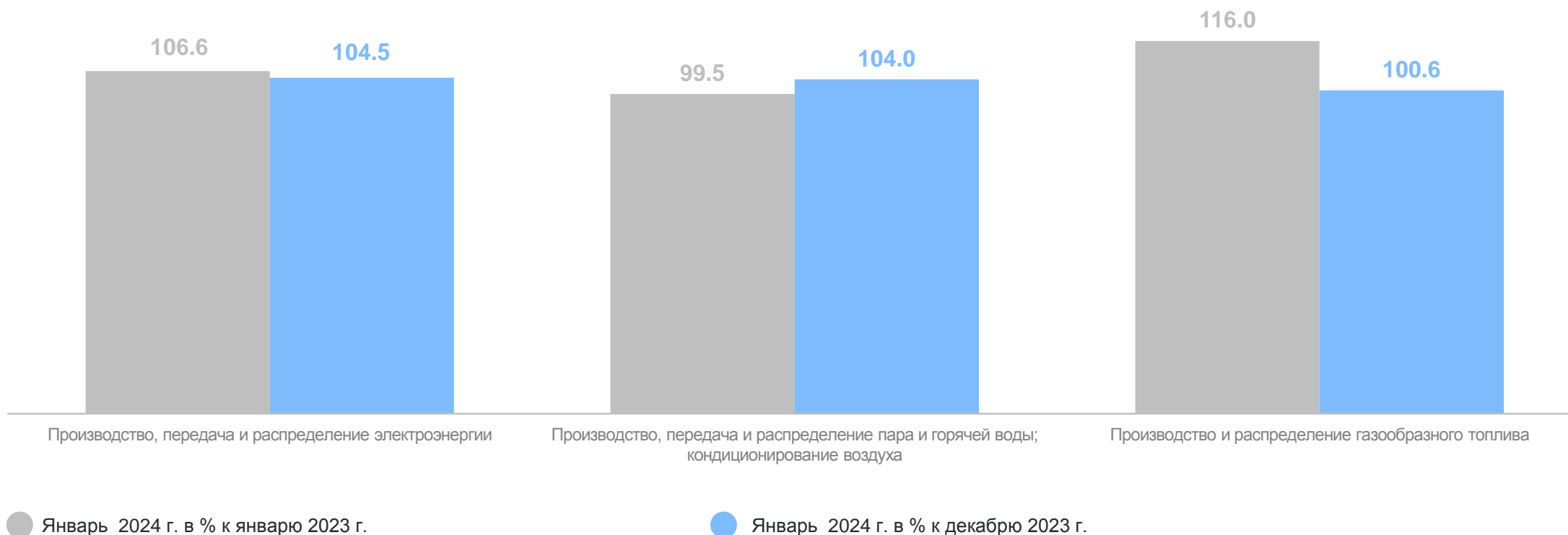
КАМЧАТСТАТ

январь 2024 года

103,3% к январю 2023 года



ИНДЕКСЫ ПРОИЗВОДСТВА ПО ОБЕСПЕЧЕНИЮ ЭЛЕКТРИЧЕСКОЙ ЭНЕРГИЕЙ, ГАЗОМ И ПАРОМ; КОНДИЦИОНИРОВАНИЮ ВОЗДУХА



январь 2024 года

изменение к январю 2023 г.



Электроэнергия

223,4 млн киловатт-часов

+5,9%



Пар и горячая вода

471,3 тысяч Гкал

-0,2%

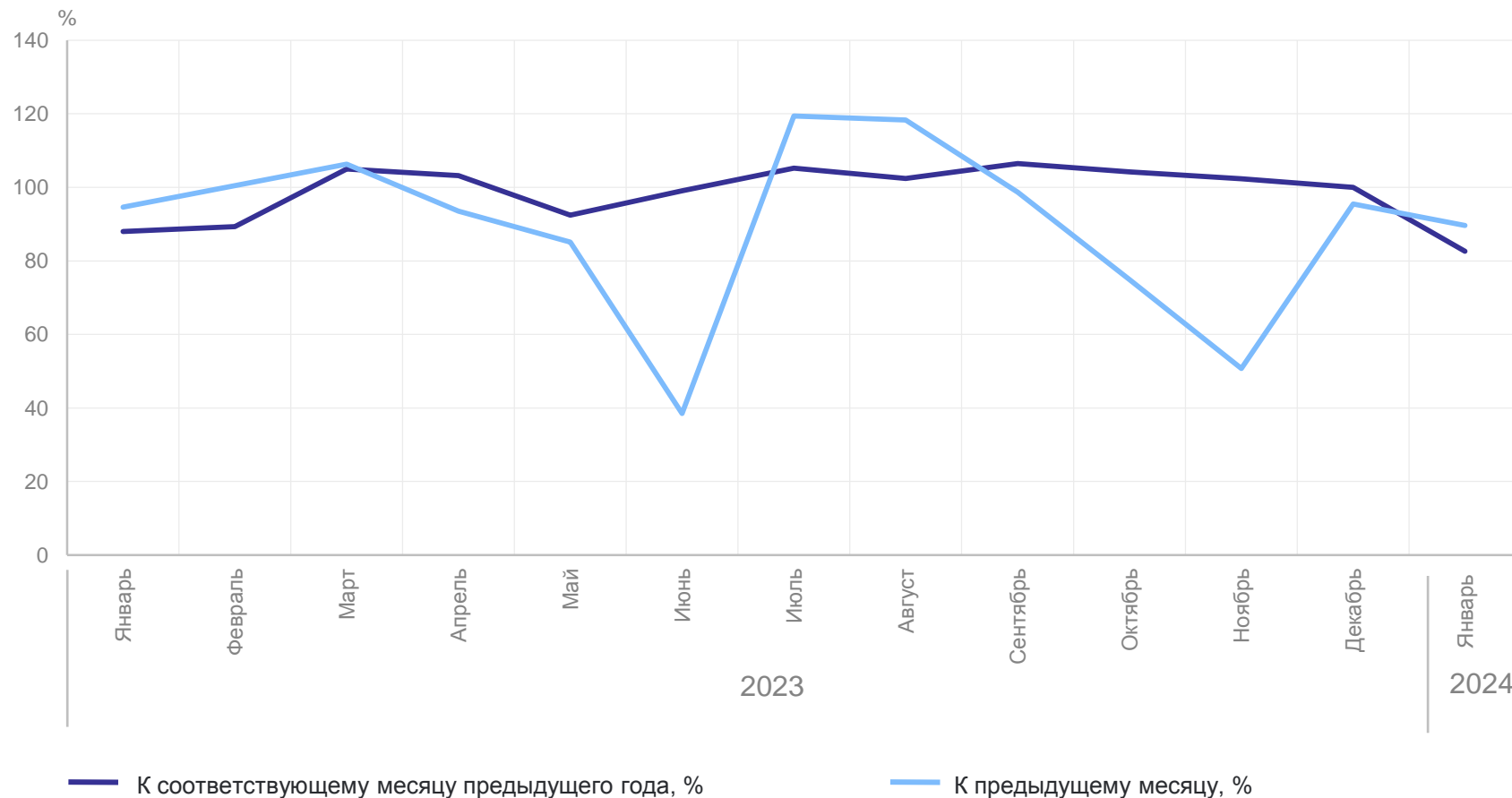
5

**Водоснабжение; водоотведение,
организация сбора и утилизация
отходов, деятельность по
ликвидации загрязнений**

ДИНАМИКА ПО ВОДОСНАБЖЕНИЮ; ВОДООТВЕДЕНИЮ, ОРГАНИЗАЦИЯ СБОРА И УТИЛИЗАЦИЯ ОТХОДОВ, ДЕЯТЕЛЬНОСТЬ ПО ЛИКВИДАЦИИ ЗАГРЯЗНЕНИЙ

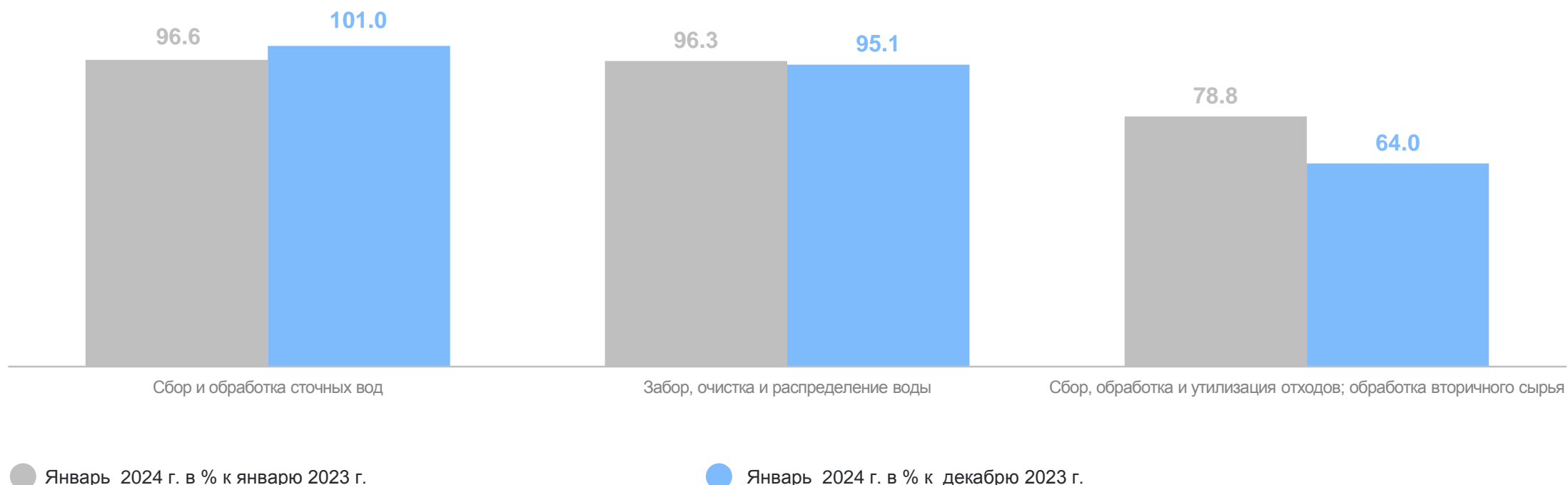
январь 2024 года

89,6% к январю 2023 года



ИНДЕКСЫ ПРОИЗВОДСТВА ПО ВОДОСНАБЖЕНИЮ; ВОДООТВЕДЕНИЮ, ОРГАНИЗАЦИЯ СБОРА И УТИЛИЗАЦИЯ ОТХОДОВ, ДЕЯТЕЛЬНОСТЬ ПО ЛИКВИДАЦИИ ЗАГРЯЗНЕНИЙ

КАМЧАТСТАТ



6


**Объем отгруженных товаров
собственного производства,
выполненных работ и услуг
собственными силами**

ОБЪЕМ ОТГРУЖЕННЫХ ТОВАРОВ СОБСТВЕННОГО ПРОИЗВОДСТВА, ВЫПОЛНЕННЫХ РАБОТ И УСЛУГ СОБСТВЕННЫМИ СИЛАМИ

КАМЧАТСТАТ

январь 2024 г.

изменение к январю 2023 г.

 Добыча полезных ископаемых


5 505,8 млн рублей

в 2,4р.

 Обрабатывающие производства


7 137,2 млн рублей

+10,2%

 Обеспечение электрической энергией, газом и паром; кондиционирование воздуха

2 786,0 млн рублей

-0,6%

 Водоснабжение; водоотведение, организация сбора и утилизация отходов, деятельность по ликвидации загрязнений

311,6 млн рублей

+1,6%